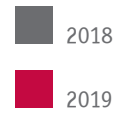
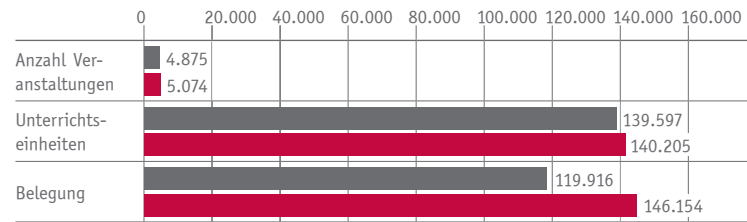


# vhs stuttgart Ausgewählte Kennzahlen



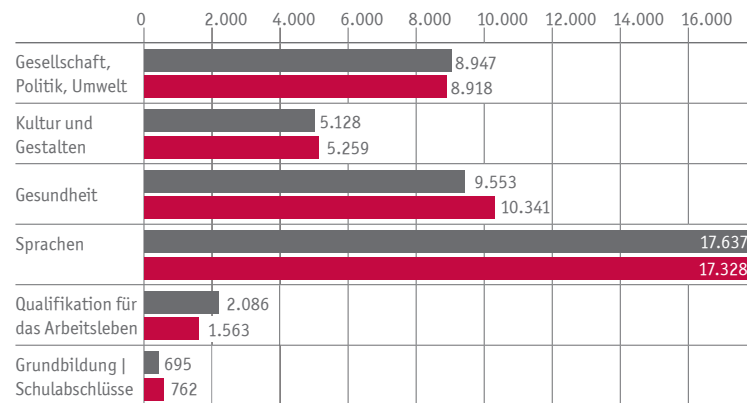
Bereinigt nach DVV-Statistikreform 2018

## 1. Gesamtleistung

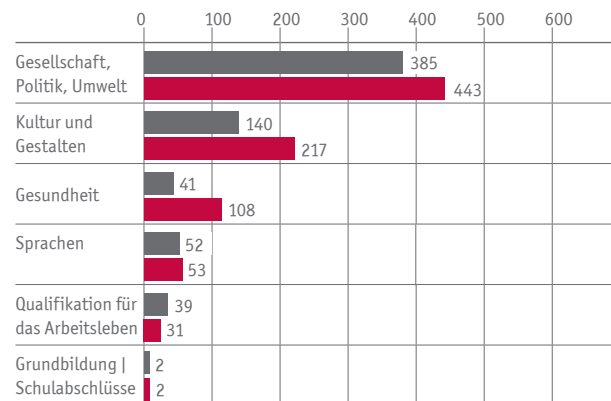


(Kurse/Lehrgänge, Auftragsmaßnahmen, Einzelveranstaltungen, Studienfahrten, Studienreisen, Ausstellungen, Beratung, Betreuung)

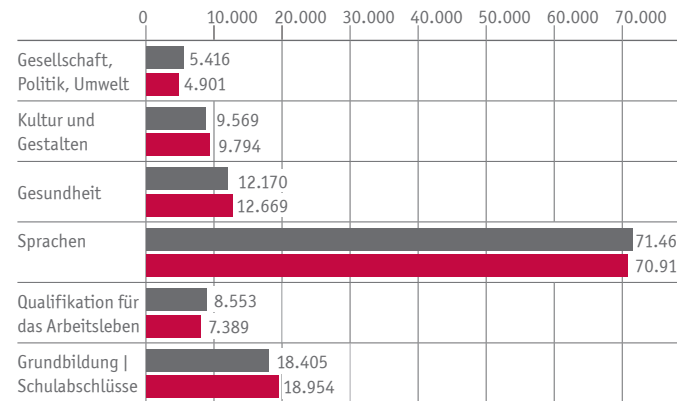
## 3. Belegung nach Fachgebieten (Kurse/Lehrgänge)



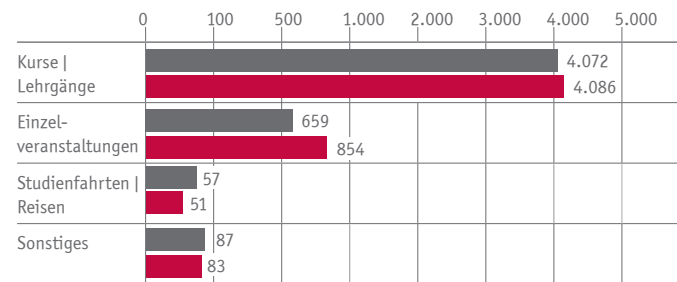
## 5. Einzelveranstaltungen nach Fachgebieten (Anzahl)



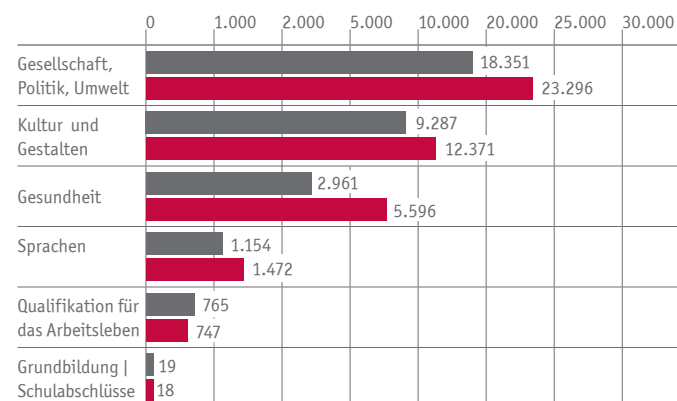
## 2. Unterrichtseinheiten nach Fachgebieten (Kurse/Lehrgänge)



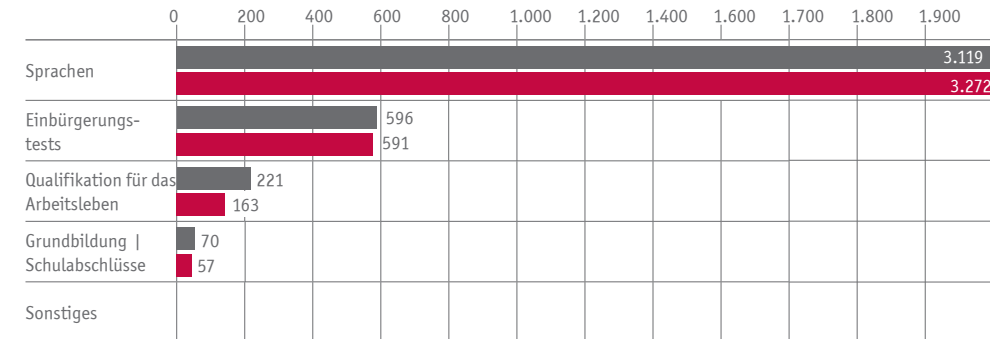
## 4. Anzahl der Veranstaltungen nach Veranstaltungsarten



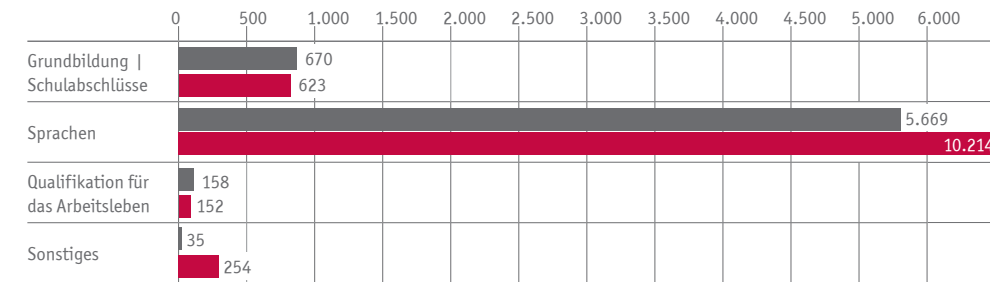
## 6. Einzelveranstaltungen nach Fachgebieten (Belegung)



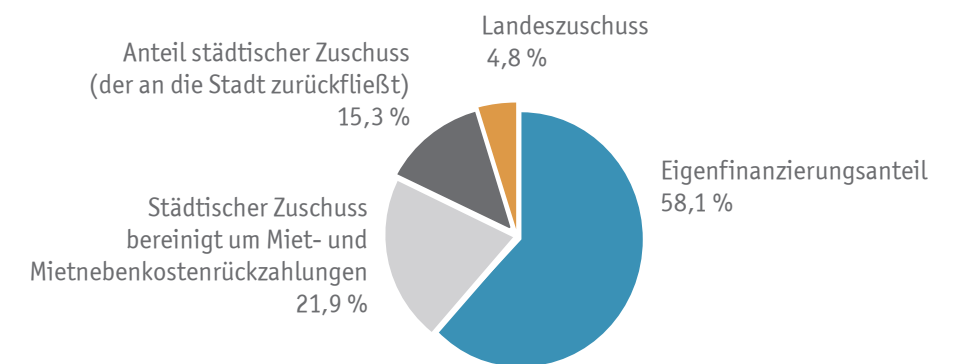
## 7. Prüfungen nach Fachgebieten (Belegung)



## 8. Beratungen nach Fachgebieten (Belegung)



## 9. Umsatzerlöse vhs stuttgart 2019 gesamt 14,4 Mio Euro



## 10. Umsatzerlöse Abendgymnasium Stuttgart 2019 gesamt 2,5 Mio Euro

