

vhs stuttgart Ausgewählte Kennzahlen

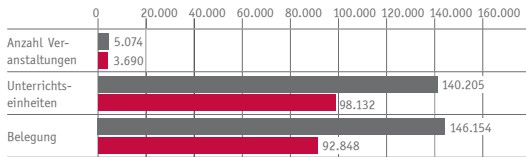


Bereinigt nach DVV-Statistikreform 2018

■ 2019
■ 2020

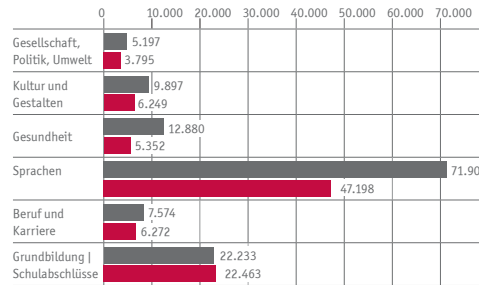
■ 2019
■ 2020

1. Gesamtleistung

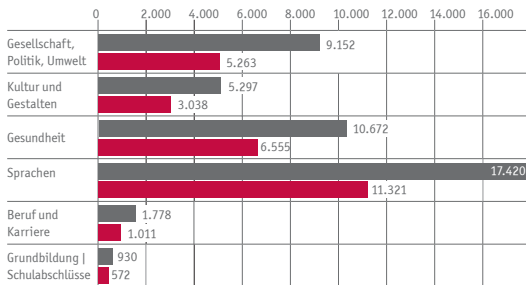


(Kurse/Lehrgänge, Auftragsmaßnahmen, Einzelveranstaltungen, Studienfahrten, Studienreisen, Ausstellungen, Beratung, Betreuung)

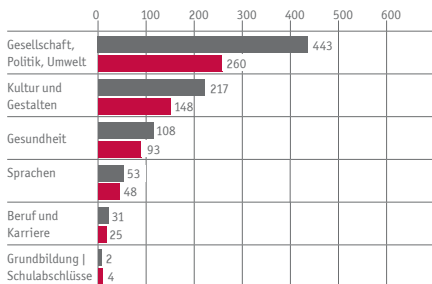
2. Unterrichtseinheiten nach Fachgebieten (Kurse/Lehrgänge)



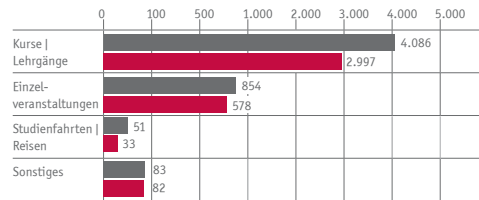
3. Belegung nach Fachgebieten (Kurse/Lehrgänge)



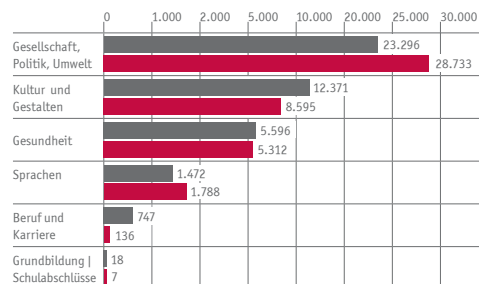
5. Einzelveranstaltungen nach Fachgebieten (Anzahl)



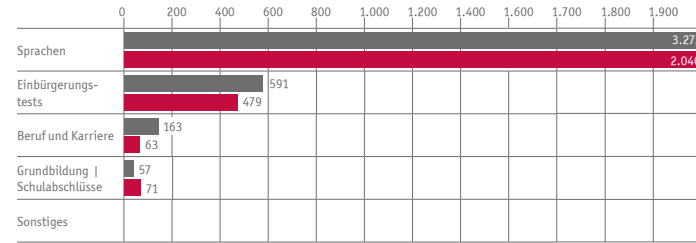
4. Anzahl der Veranstaltungen nach Veranstaltungsarten



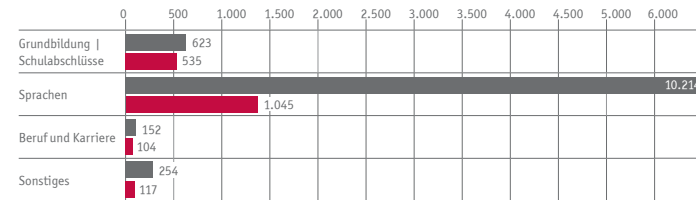
6. Einzelveranstaltungen nach Fachgebieten (Belegung)



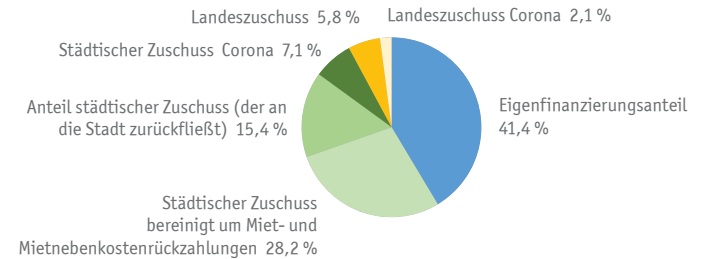
7. Prüfungen nach Fachgebieten (Belegung)



8. Beratungen nach Fachgebieten (Belegung)



9. Umsatzerlöse vhs stuttgart 2020 gesamt 13,2 Mio Euro



10. Umsatzerlöse Abendgymnasium Stuttgart 2020 gesamt 2,6 Mio Euro

